


# exposition /// Construire dans mon jardin DOSSIER TECHNIQUE – CAUE de Haute-Savoie




## Construire dans mon jardin

Une exposition proposée par le CAUE de Haute-Savoie

Sait-on qu'une partie d'un jardin que l'on possède peut offrir plusieurs solutions d'habitat nouveau, pour soi ou pour d'autres ?

Introduisant le visiteur aux diverses formes d'habitat individuel, aux notions de densification et à l'idée qu'un jardin peut être un espace à réinventer, l'exposition apporte des repères chiffrés qui permettent de se situer dans le contexte haut-savoyard. Une synthèse des 8 projets lauréats est présentée, accompagnée de maquettes illustratives.

Un journal accompagne l'exposition et présente l'ensemble des projets issus du concours d'idées Mix'cité.



# exposition /// Construire dans mon jardin DOSSIER TECHNIQUE – CAUE de Haute-Savoie




## /// Le contexte :

Caractérisée par ses paysages remarquables et une forte attractivité économique, la Haute-Savoie accueille actuellement près de 10 000 habitants supplémentaires par an.

Ainsi confronté à une double contrainte -maintenir cette forte dynamique départementale tout en économisant le foncier pour préserver des espaces naturels et agricoles - le territoire haut-savoyard doit inventer des solutions... S'emparant du concept BIMBY [Build in my backyard/Construire dans mon jardin] le Caue a lancé en 2013 un concours national d'idées, appelé Mix'cité, en partenariat avec le Conseil général, afin de réfléchir à des alternatives de densification face aux nouveaux défis démographiques, énergétiques et sociétaux, notamment dans le tissu pavillonnaire existant.

Les équipes candidates ont pu travailler dans un quartier sur deux communes volontaires, Sciez et Vétraz-Monthoux, ouvertes à cette expérimentation virtuelle ; une bonne façon de lancer le débat avec les habitants et les professionnels de l'habitat.



## exposition /// Construire dans mon jardin DOSSIER TECHNIQUE – CAUE de Haute-Savoie


/// Le concours d'idées Mix'cité a eu pour objectif d'évaluer les potentialités d'évolutions de tissus pavillonnaires en Haute-Savoie dans des contextes physiques, urbains et sociologiques variés.

32 équipes françaises d'urbanistes, architectes, paysagistes, constructeurs, ont ainsi apporté leur contribution et montré qu'il est possible de doubler la densité dans ces zones d'habitat individuel, tout en favorisant l'amélioration de leur qualité urbaine. La réflexion s'est portée sur l'échelle du quartier, en s'intéressant à son organisation interne et aux interactions qu'il entretient avec son environnement urbain et paysager proche et lointain.

Les concurrents ont été confrontés à une mise en situation concrète d'une parcelle en réponse à un scénario de vie proposé par l'un des habitants du quartier. Les idées qui ont émergé de ce concours ont été mises à disposition des habitants et des collectivités. L'exposition Construire dans mon jardin présente notamment les projets lauréats du concours, ainsi que des maquettes représentant les parcelles en question. Pour en savoir plus sur les projets primés et plus largement sur le concours : [mixcite.caue74.fr](http://mixcite.caue74.fr)

### /// Construire dans mon jardin ?

Le titre de l'exposition s'inspire du concept Build in My Back Yard (BIMBY), développé en France et sélectionné en 2009 par l'Agence nationale de la recherche dans le cadre de son appel à projets "Villes durables". Le projet de recherche BIMBY vise à la définition, à court terme, d'une nouvelle filière de production de la ville, qui soit capable d'intervenir là où les filières "classiques" rencontrent des difficultés, c'est à dire dans les tissus pavillonnaires existants qui représentent la grande majorité des surfaces urbanisées en France et certainement en Europe. Pour en savoir plus : [bimby.fr](http://bimby.fr)



# exposition /// Construire dans mon jardin DOSSIER TECHNIQUE – CAUE de Haute-Savoie

## /// Composition

Cette exposition, composée de 5 parties, est constituée de panneaux imprimés sur toile en tissu. Elle est accompagnée de 8 maquettes.

### Partie I - introduction

1 panneau OURS 65x65 cm  
1 panneau INTRODUCTION 65x125

### Partie II – contexte & définition

6 panneaux 120x160 cm

### Partie III – La démarche mix'cité

4 panneaux 120x160 cm  
1 panneau 127x36 cm

### Partie IV – le concours à Sciez


5 panneaux PRESENTATION DES LAUREATS 120x160 cm  
5 panneaux PRIX 21x75 cm  
1 panneau PHOTO AERIENNE 120x160 cm  
4 maquettes sous plexiglas 60x30x13 cm

### Partie V – le concours à Vétraz-Monthoux

3 panneaux PRESENTATION DES LAUREATS 120x160 cm  
3 panneaux PRIX 21x75 cm  
1 panneau PHOTO AERIENNE 120x160 cm  
4 maquettes sous plexiglas 35x35x13 cm

## /// Scénographie

Le CAUE peut mettre à la disposition de l'emprunteur 2 X 14 m<sup>2</sup> de pelouse synthétique en fonction du lieu d'exposition.



# exposition /// Construire dans mon jardin

## DOSSIER TECHNIQUE – CAUE de Haute-Savoie

### /// Installation

#### Options d'accrochage pour les panneaux – 50 à 60 m<sup>2</sup> nécessaires

- 1\_ Les toiles imprimées sont prévues pour être installées sur un fil ou sur un câble tendu, à la manière d'un drap étendu. Des fils d'étendage sont fournis avec l'exposition.
- 2\_ Le CAUE peut mettre à la disposition de l'emprunteur des cadres métalliques autoportants sur lesquels les toiles peuvent être placées.
- 3\_ Des pinces pour l'accrochage sont fournies.
- 4\_ Les petits formats de panneaux (PRIX) peuvent être suspendus à l'aide de cintres. Pour cela 10 cintres en bois sont fournis.

#### La présentation des maquettes

8 maquettes sous plexiglass sont présentées dans l'exposition. Le CAUE peut fournir à l'emprunteur deux supports, prévus à cet effet, pouvant accueillir 4 maquettes chacune.

Composition des supports : 2 plateaux de 203x73 cm et 4 tréteaux

### /// Transport


Une fourgonnette est nécessaire au transport de cette exposition.

#### Conditionnement des panneaux

Les panneaux (en toiles de tissu) sont présentés en rouleau.

#### Conditionnement des maquettes

Les 8 maquettes sont présentées dans un meuble de transport sur roulettes prévu pour cet usage.



# exposition /// Construire dans mon jardin DOSSIER TECHNIQUE – CAUE de Haute-Savoie

## /// Conditions d'emprunt

**L'exposition est prêtée gratuitement.** Ce prêt est formalisé par la signature d'une convention entre l'emprunteur et le CAUE de Haute-Savoie, précisant, entre autres :

- les dates d'enlèvement et de retour de l'exposition aux locaux du CAUE (35 avenue de Verdun, 74940 Annecy-le-Vieux)
- Le lieu, les dates et horaires de présentation de l'exposition au public

**Les transports aller et retour sont à la charge de l'emprunteur.**


## Valeur de l'exposition :

L'emprunteur devra fournir au CAUE une attestation d'assurance pour un montant de **12500€**

## Communication

L'emprunteur s'engage à nommer les partenaires de cette exposition dans toute communication et à utiliser l'ensemble des logos présentés sur la première page de ce dossier technique.

Un visuel est disponible pour l'édition de cartons, flyers et affiches, sur demande auprès du CAUE.



# exposition /// Construire dans mon jardin

## DOSSIER TECHNIQUE – CAUE de Haute-Savoie

### /// Accompagnement de l'exposition

Le CAUE peut proposer à l'emprunteur différents supports d'accompagnement de l'exposition ainsi que la mise en place d'animations spécifiques.

### Le film Mix'cité – 15 minutes

Un film sur support DVD peut être mise à disposition de l'emprunteur, pour être présenté dans l'exposition. Il présente le concours d'idées Mix'cité et les rencontres avec le jury le 25 novembre 2013. Le matériel de projection ou de diffusion n'est pas fourni.

### Le Journal d'exposition

Un journal d'exposition gratuit (60 pages) a été conçu pour accompagner l'exposition. Sa réimpression est à la charge de l'emprunteur (coût à titre indicatif : 1640€ prix pour 300 d'exemplaires).

### Le codex

1 classeur imprimé sur pvc au format A0 présente l'ensemble des projets du concours à idées Mix'cité.

### Le communiqué de presse

Un communiqué de presse est disponible sur le site internet du CAUE ([www.caue74.fr](http://www.caue74.fr) – rubrique presse) qui peut être adapté par l'emprunteur.

### Événement, conférence & parcours urbain

Le CAUE peut accompagner l'emprunteur pour l'organisation d'animation : conférences, parcours urbains sur la commune, sensibilisation auprès des médiateurs... Nous contacter.



# exposition /// Construire dans mon jardin DOSSIER TECHNIQUE – CAUE de Haute-Savoie

## /// Contact

### Pôle pédagogie & culture

Conseil d'Architecture, d'Urbanisme et de l'Environnement de Haute-Savoie

7 esplanade Paul Grimault

B.P. 339

74 008 Annecy cedex

Tél. : 04 50 88 21 12 / Fax : 04 50 57 10 62

E.Mail : [culture@caue74.fr](mailto:culture@caue74.fr)

[www.caue74.fr](http://www.caue74.fr)